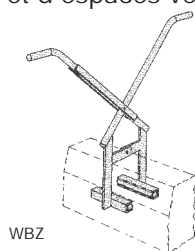


Pince pour pose de pierres

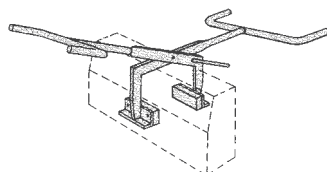
Afin d'éviter des blessures des doigts et des lésions discales, des pinces pour la pose de pierres ont été mises au point, en particulier pour la pose de bordures de trottoir, de plates-bandes, de plaques de trottoir, de marches et de palissades. Ces pinces ont déjà fait leurs preuves sur le plan pratique. Deux hommes peuvent facilement lever les bordures, les plaques ou les palissades et les poser avec une exactitude au millimètre près.

Pince manuelle pour bordures de trottoir WBVZ / WBZ

Pinces manuelles pour bordures de trottoir - appropriées pour la pose de bordures de trottoir, de plates-bandes etc. Utilisation universelle pour la pose de tous ces éléments de créativité dans l'aménagement de jardins et d'espaces verts.



WBZ



WBVZ

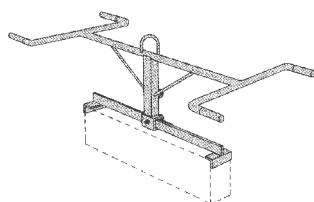
Référence	Modèle	Capacité de charge kg	Zone de serrage mm*	Largeur des mâchoires mm	Profondeur de prise mm	Poids approx. kg
384 005	WBZ-1,0-20	150	0-430	150	200	4
384 010	WBVZ-1,5-50	200	0-550	200	210	12

* Distance possible entre les mâchoires. La dimension réelle doit être de ± 30 mm dans la zone de serrage indiquée!



Pince pour bordures de trottoir WVZ

Pince pour bordures de trottoir - spécialement mise au point pour la pose de bordures de trottoir, pour préhension longitudinale, peut être ainsi utilisée même aux endroits les plus étroits et ne provoque pas de déviation du cordeau.



Référence	Modèle	Capacité de charge kg	Zone de serrage mm	Largeur des mâchoires mm	Profondeur de prise mm	Poids approx. kg
384 020	WVZ-1,5-100	100	485-1020	100	40	10

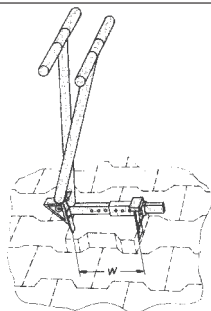


384

Pince pour pose de pierres

Extracteur de pavés WSZ

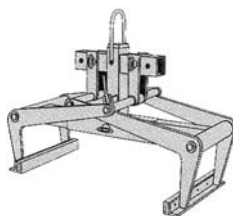
Indispensable à tout entrepreneur pour la pose ou la réfection de pavés. Convient à tous les types et dimensions de pavés. Les lames en acier ressort sont faciles à changer. Construction robuste et galvanisée.



Référence	Modèle	Zone de serrage mm	Poids approx. kg
384 060	WSZ-90	90-270	4

Pince pour éléments préfabriqués WFTZ

La pince pour éléments préfabriqués est mise au point pour la préhension et la pose d'éléments en béton, de murs de maison préfabriquées etc. La pince est équipée d'un anneau de suspension pour un crochet du portique et d'un système entièrement automatique "ouvert" - "fermé". Les types WFTZ-1 à 3 sont galvanisés.



Référence	Modèle	Capacité de charge kg	Zone de serrage mm	Largeur des mâchoires mm	Profondeur de prise mm	Poids approx. kg
384 070	WFTZ-1	900	50-480	420	170	55
384 074	WFTZ-uni 15	1500	0-775	420	255	85

Pince pour blocs de pierres de forme irrégulière WFVZ / WH-FVZ

Spécialement mise au point pour la pose de blocs de pierres de forme irrégulière. Pratiquement toutes les formes de pierre peuvent être posées au millimètre près. La pince peut aussi être utilisée pour la préhension de pierres de taille.

Type WFVZ-uni: avec élingue-chaîne
 Type WH-FVZ: pince manuelle pour des petits blocs de pierres de forme irrégulière qui peuvent être portés par deux hommes.



Référence	Modèle	Capacité de charge kg	Zone de serrage mm	Poids approx. kg
384 080	WFVZ-uni	1.500	0-950	85
384 081	WH-FVZ-uni	200	0-600	18