
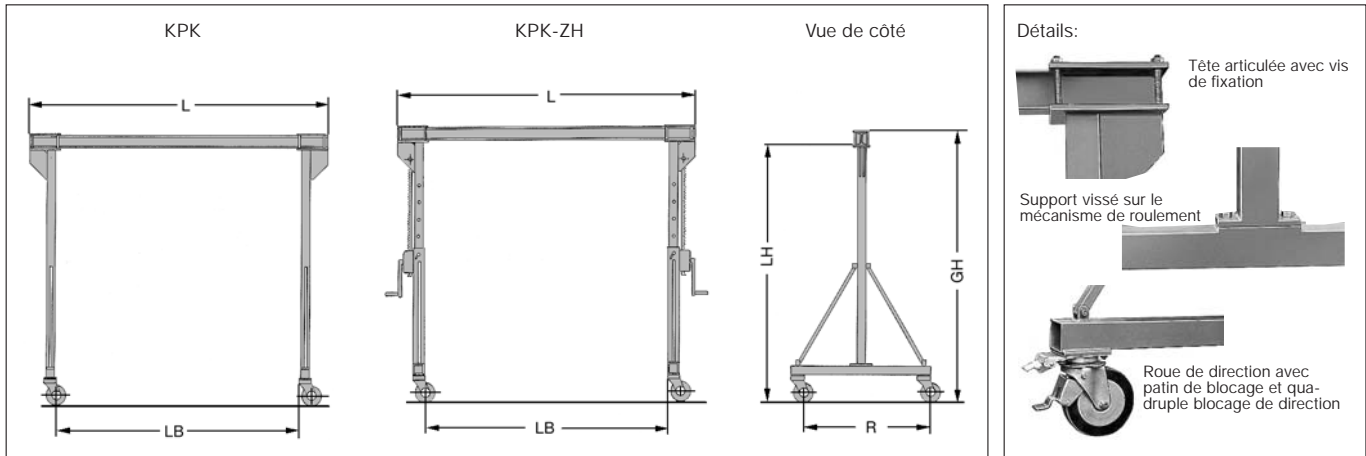


Portiques roulants de montage



- *Multiplés utilisations en atelier ou en extérieur*
- *Montage et démontage simples et rapides à l'aide de boulon*
- *Réglage en continu de la largeur, réglage de la hauteur sur demande*
- *Fabrication conforme aux réglementations DIN, UVV et VDE*



Le portique roulant de montage **KPK** peut être utilisé avec un matériel de levage manuel ou électrique en atelier ou à l'extérieur. Il est facile à déplacer sur un sol plan et dur. La largeur libre peut être réglée en continu à l'aide du boulon assemblant les montants et la poutre. Le portique peut être facilement démonté. Les deux mécanismes de roulement sont équipés de roues de direction avec quadruple blocage de direction, 2 roues sont équipées en plus de patins de blocage. Pour des capacités de charge jusqu'à 1 t: diamètre de la roue 200 mm, avec revêtement vulkollan. Pour des capacités de charge de 1 t à 3,2 t: diamètre de la roue: 250 mm avec roues en polyamide. Peinture: orange, RAL 2000.

Non chargé, le portique roulant de montage **KPK-ZH** peut être réglé en hauteur à l'aide de 2 crics à crémaillère.


La livraison comprend: le portique sans palan, le carnet d'examen du portique avec certificat de contrôle et instructions d'utilisation.

Référence	Type	Capacité de charge kg	Longueur de la poutre L approx. mm	Profil de la poutre PE	Hauteur totale GH approx. mm	Hauteur libre LH approx. mm	Largeur libre LB approx. mm	Empattement R approx. mm	Poids approx. kg
515 020	KPK-0,5-2,5	500	3535	140	2662	2500	3000	1500	205
515 030	KPK-0,5-3,0	500	3535	140	3162	3000	3000	1500	225
515 032	KPK-0,5-3,5	500	4535	160	3682	3500	4000	2000	250
515 035	KPK-1,0-2,5	1.000	3535	180	2702	2500	3000	1500	285
515 045	KPK-1,0-3,0	1.000	3535	180	3202	3000	3000	1500	310
515 047	KPK-1,0-3,5	1.000	4535	200	3722	3500	4000	2000	350
515 050	KPK-2,0-3,0	2.000	3650	220	3242	3000	3000	1500	365
515 055	KPK-2,0-3,5	2.000	3650	220	3742	3500	3000	2000	410
515 060	KPK-2,0-4,0	2.000	4650	240	4262	4000	4000	2000	450
515 065	KPK-3,2-3,0	3.200	3650	270	3292	3000	3000	1500	440
515 070	KPK-3,2-3,5	3.200	3650	270	3792	3500	3000	2000	550
515 075	KPK-3,2-4,0	3.200	4650	300	4322	4000	4000	2000	600

Accessoires: palan manuel/électrique, alimentation électrique par câble sur enrouleur, ... sur demande.

Modèles spéciaux: modification de la hauteur, de la largeur, réglage de la hauteur sans ou avec crics à crémaillère, autres roues, arbre d'appui, ... sur demande.

Modèles spéciaux



Portique hydraulique:

Le portique hydraulique automoteur permet un transport simple et sûr des charges sur un sol plan et dur. Les deux organes de translation sont activés séparément à l'aide de la boîte de commande. L'entraînement est effectué par 2 moteurs à gas-oil.

L'installation hydraulique est alimentée par une batterie intégrée.

Marche avant et arrière, virage à droite ou à gauche, tourner en rond; tout est possible. Pour empêcher la charge d'osciller pendant le transport, celle-ci peut être posée sur deux sections transversales.

La hauteur des montants peut se régler hydrauliquement sur demande.